

Schachtabdeckung  
Regensicher mit Gummidichtung  
Tagwasserdicht

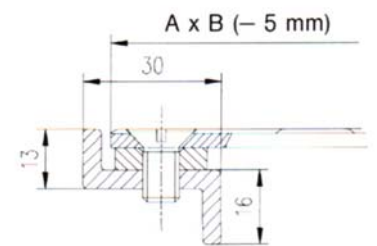
300/R  
begehbar

Aus stabilem Profil – Rahmen mit umlaufender  
Gummidichtung, 8 x verschraubt M8 MS, mit Belagblech

Abmessung ab Lager

Ax B	Bestell – Nr. Edelstahl	Stahl
500x 500	355/R ED	355/R
600x 600	366/R ED	366/R
700x 700	377/R ED	377/R
800x 600	386/R ED	386/R
800x 800	388/R ED	388/R
1000x 700	317/R ED	317/R
1000x 800	318/R ED	318/R
1000x 1000	311/R ED	311/R

Diese Abdeckungen sind auch in 15 KN ( 1,5 to)  
Lieferbar/Zusatz zur Artikel Nr. 1,5



Schachtabdeckung  
Regensichere mit Gummidichtung

300/R 5  
befahrbar, 50 KN

aus stabilem Profil – Rahmen mit umlaufender  
Gummidichtung, 8 x verschraubt M8 MS, mit Belagblech,  
mit Diagonalverstrebung und Rundeisenbügel.

Abmessung ab Lager

Ax B	Bestell – Nr. Edelstahl	Stahl
500x 500	355/R 5 ED	355/R 5
600x 600	366/R 5 ED	366/R 5
700x 700	377/R 5 ED	377/R 5
800x 800	388/R 5 ED	388/R 5
800x 600	386/R 5 ED	386/R 5
1000x 700	317/R 5 ED	317/R 5
1000x 800	318/R 5 ED	318/R 5
1000x 1000	311/R 5 ED	311/R 5

Befahrbar 150 KN ( 15 to)

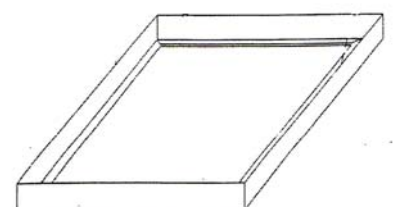
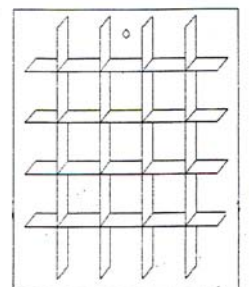
600x 600	366/R 15 ED	366/R 15
700x 700	377/R 15 ED	377/R 15
800x 800	388/R 15 ED	388/R 15
1000x 1000	311/R 15 ED	311/R 15



Diese Abdeckungen sind auch in KN 400 (40 to) lieferbar

Ax B

Bestell – Nr.



Edelstahl

600x 600	366/R 40 ED	366/R 40
700x 700	377/R 40 ED	377/R 40
800x 800	388/R 40 ED	388/R 40
1000x 1000	311/R 40 ED	311/R 40



Weitere Abmessungen und Ausführungen auf Anfrage.  
Technische Änderungen vorbehalten.